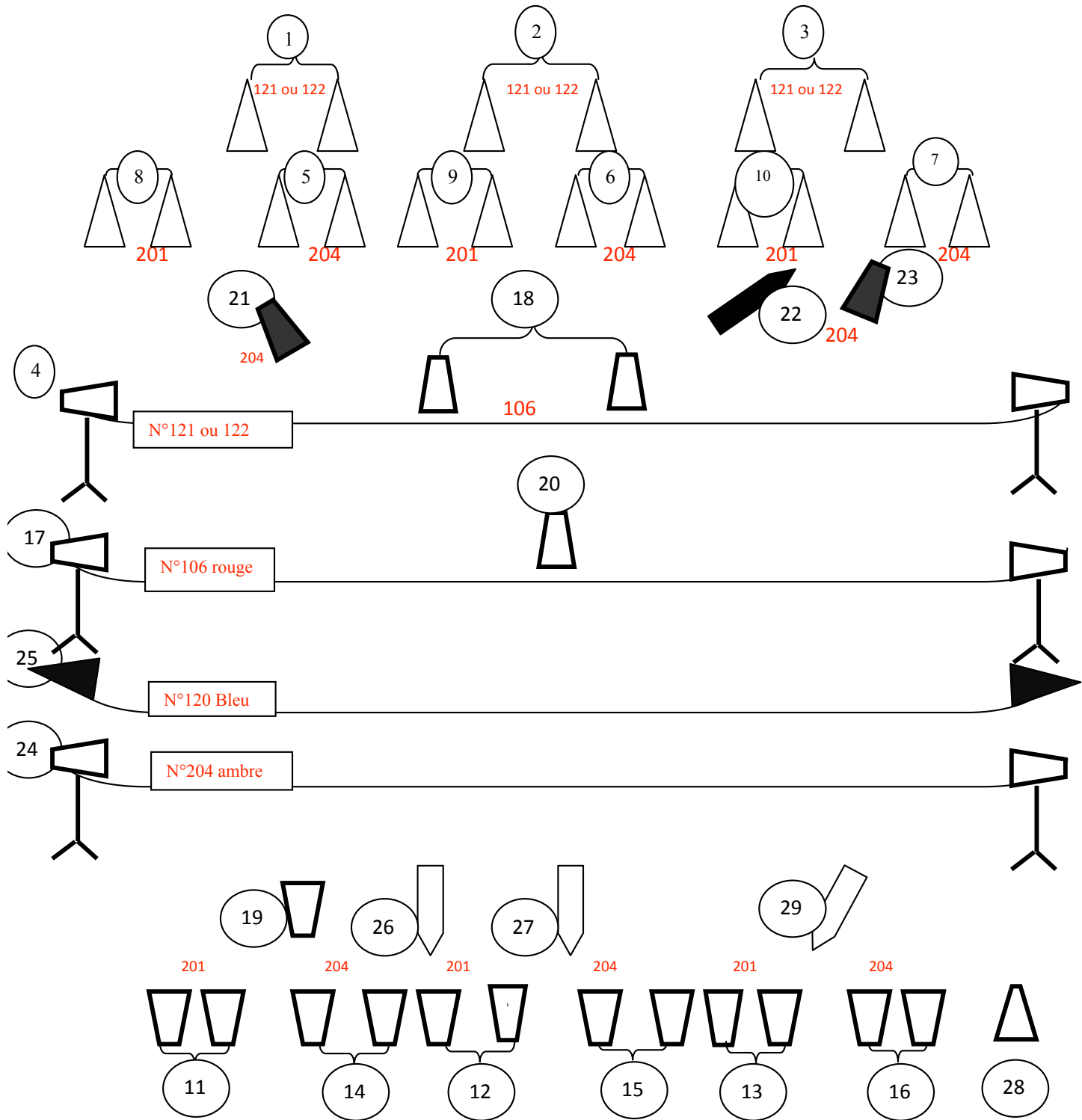









FOND DE SCENE



LEGENDE

-  PC 1000W
-  Circuits
-  201 : N° de gélatines
-  PAR
-  Découpes (En noir : au sol)
- PC et PAR sur pied
-  PC au sol
-  PAR au sol

FICHE TECHNIQUE

DIMENSIONS

Ouverture 8m

Profondeur : 6m

Hauteur : 4m (**minimum**)

LUMIERE :

20 PAR CP 62 1000W

25 PC 1000W

4 découpes

29 circuits

SON :

1 micro HF

Système de diffusion du SON pour DVD et CD.

6 enceintes : 2 en front de scène, 2 en retour et 2 en fond de salle.

1 lecteur CD

AUTRES :

1 vidéo projecteur

1 lecteur DVD ou 1 PC avec Néro si possible.

1 accroche pour tissus acrobatique (perche immobilisée ou autre).

Bougies allumées 5 fois 2 minutes.

DUREE DU SPECTACLE :

1h30

Montage et réglages : 2 services de 4 heures minimum.

PERSONNEL :

3 comédiens, 1 technicien et 1 assistant mise en scène.